




โรงพยาบาลราชบุรี
Ratchaburi Hospital

การเตรียมลำไส้ก่อนการส่องกล้อง

หน่วยส่องตรวจ โรงพยาบาลราชบุรี

เพื่อผลการวินิจฉัยที่มีความแม่นยำ
ควรเตรียมความพร้อมของลำไส้ก่อนการส่องกล้อง
ดังนี้





1. ก่อนตรวจ 2 วัน
ควรรับประทาน
อาหารอ่อน



เช่น ข้าวต้ม ,
เต้าหู้ , ไข่ , ปลา

2. รับประทานยาระบาย (Colonic lavage)

*** 3 ขวด 3 เวลา ***



หน่วยส่งตรวจ โรงพยาบาลราชบุรี

วิธีรับประทานยาระบาย (Colonic lavage)



1,000มล.



250มล. 250มล. 250มล. 250มล.

แบ่งยาระบาย 4 แก้วเท่าๆกัน แล้วรับประทานให้หมดใน 1 ชั่วโมง
หรือ รับประทาน 1 แก้ว ทุกๆ 15 นาที

หมวดที่ 1 รับประทาน

เวลา 18.00 น. ก่อน วันส่องกล้อง

หมวดที่ 2 รับประทาน

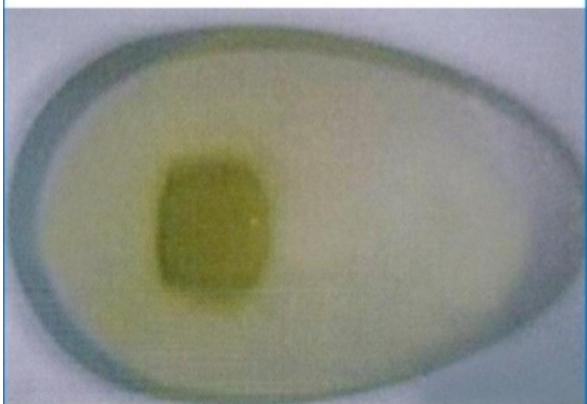
เวลา 20.00 น. ก่อน วันส่องกล้อง

หมวดที่ 3 รับประทาน

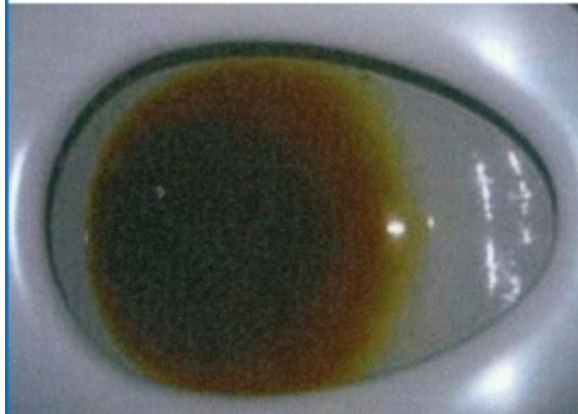
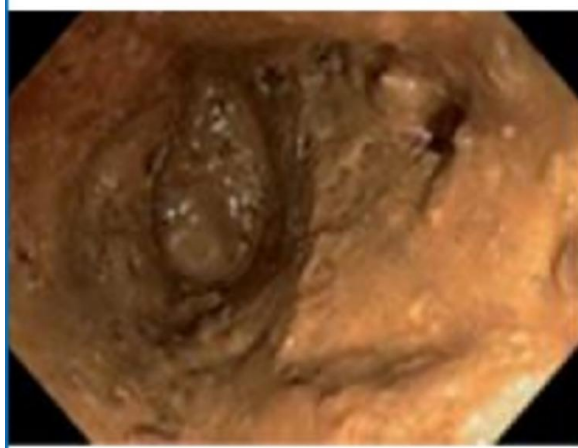
เวลา 05.00 น. วันส่องกล้อง



ลักษณะการเตรียมลำไส้ที่ ดี และ ไม่ดี



สีเหลืองใสเหมือนสี
น้ำปัสสาวะไม่มีตะกอน



สีน้ำตาลเข้ม
มีตะกอนมาก